

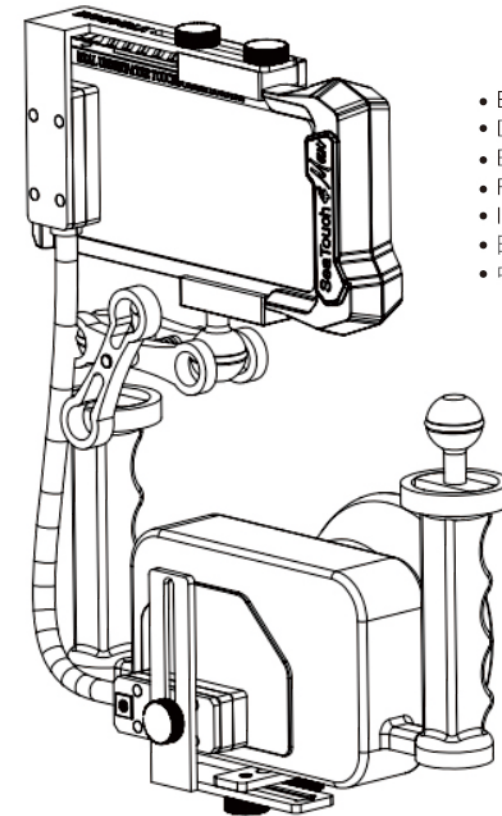
SeaLink™

QUICK START GUIDE



All photos are for reference only (including but not limited to color ,shape , and screen display) , goods in kind prevail.

The interpretation and modification of above info belongs to DIVEVOLK® .



- English 01
- Deutsch 04
- Español 07
- Français 09
- Italiano 12
- 日本語 15
- 中文 18

• SeaLink™ Contact-type Underwater Wi-Fi Signal transmitter

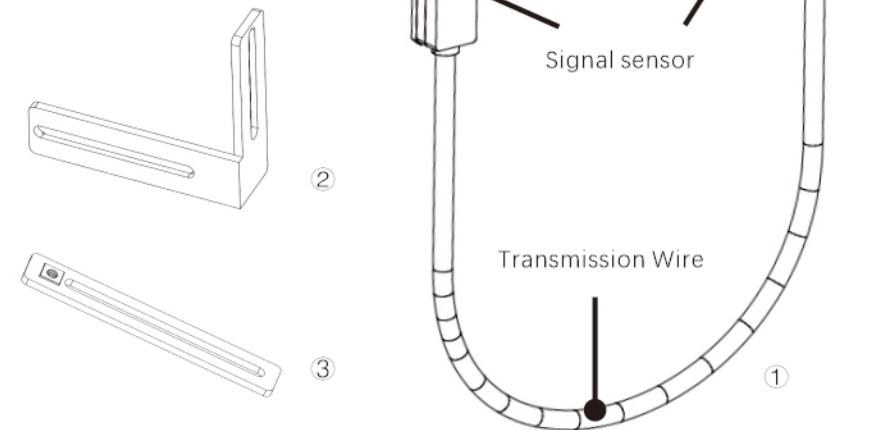
The SeaLink™ Contact-type underwater Wi-Fi signal transmitter is a unique design that build up Wi-Fi connection between smartphone and camera underwater. It allows users to operate the camera through smartphone, or to take the smartphone as an underwater monitor for the camera.

• Product Parameter

Model Number	AW-11
Frequency	2.4G/5G/5.8G
Signal Gain	6dbi
Waterproof	80 Meters
Wire Length	30cm

• Package Included

- ① The SeaLink™ contact-type underwater Wi-Fi signal transmitter
- ② L shape bracket
- ③ I shape bracket
- ④ M6 screw x 4 pieces
- ⑤ 1/4 screw x 1 piece
- ⑥ Gasket x3 pieces
- ⑦ Quick Start Guide
- ⑧ EVA packing case

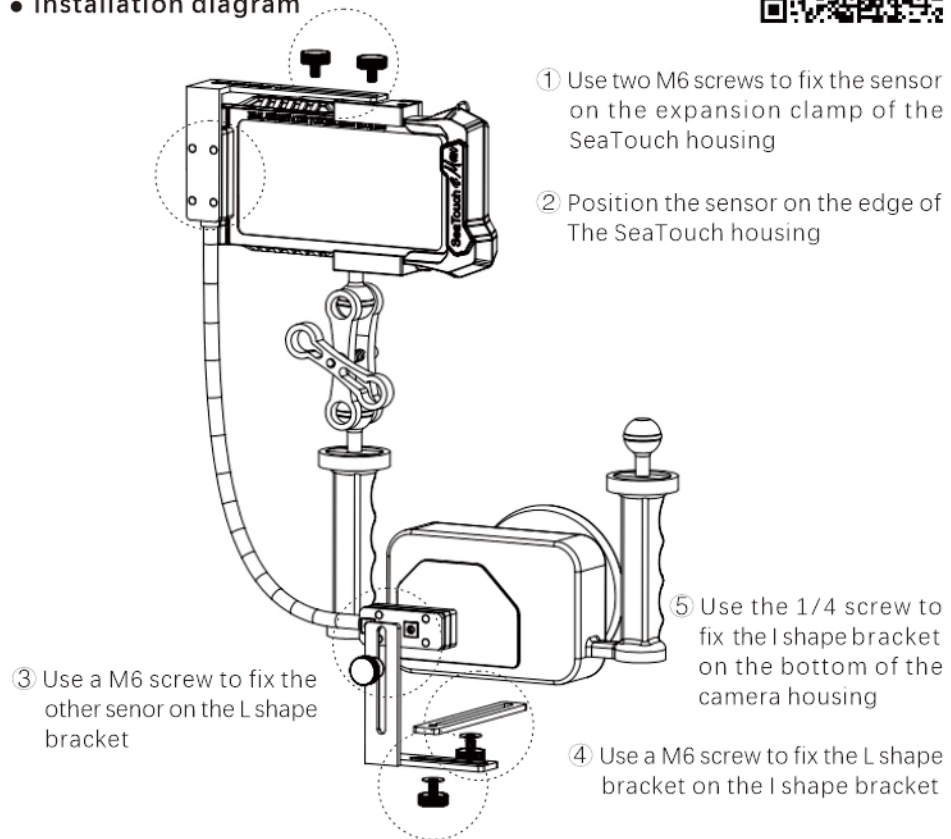


● Instruction for use

- ① Please position the sensor within the screen area of camera housing in case the aluminum alloy camera housing isolates the Wi-Fi signal.
- ② Do not over-bend the wire, otherwise it will be damaged or affect the waterproof performance.
- ③ The SeaLink™ Contact-type Wi-Fi signal transmitter needs to be installed on the expansion clamp of the SeaTouch housing.
- ④ It might be slight delay of the image transmission when using the Wi-Fi connection, the transmission status will vary depending of the performance of different camera.
- ⑤ It is recommended to complete the pairing and connection of the smartphone and the camera on land before launching into the water.
- ⑥ In order to use this product better, please watch the operation video before further use.



● Installation diagram



● Product warranty card

This limited warranty covers parts and equipment from **DIVEVOLK** only, and not transportation /insurance charges. Under one of the below circumstances, consumers can not enjoy warranty free of charge, and **DIVEVOLK** customer service center may issue a reasonable repairing fee.

- ① Artificial damage.
- ② Beyond the warranty period.
- ③ Failure to follow the product instructions, preventive maintenance and notes.
- ④ Modifications or repairs to the product that are not provided by **DIVEVOLK**.
- ⑤ Using accessories, parts, or components not supplied by **DIVEVOLK**.
- ⑥ Freight or installation damage. If your product was damaged in transit, you must file a claim directly with the freight carrier.

User Info

User Name _____ Contact No _____ Email _____
Address _____ Post Code _____

Seller Info

Seller Name _____ Contact No _____
Address _____ Post Code _____
Invoice No _____ Purchasing Time _____

Manufacturer Information

Divevolk Intelligence Tech Co., Ltd
Address: Room 105, No. 6, Baohua Road, Hengqin New District, Zhuhai City,
Guangdong Province, P.R.C
Contact Number: +86 760 8689 3956
Email Address: divevolk@divevolk.com
Website: www.divevolk.com / www.divevolkdiving.com

INDEMNIFICATION

Copyright © DIVEVOLK Intelligence Tech Co., Ltd 2021
ALL rights reserved.

This document is for reference only. Nothing in this guide constitutes a warranty of any kind, express or implied. All photos are for reference only (including but not limited to color, shape, and screen display), goods in kind prevail.

• SeaLink™ Kontaktieren Sie den Unterwasser-Wi-Fi-Sender

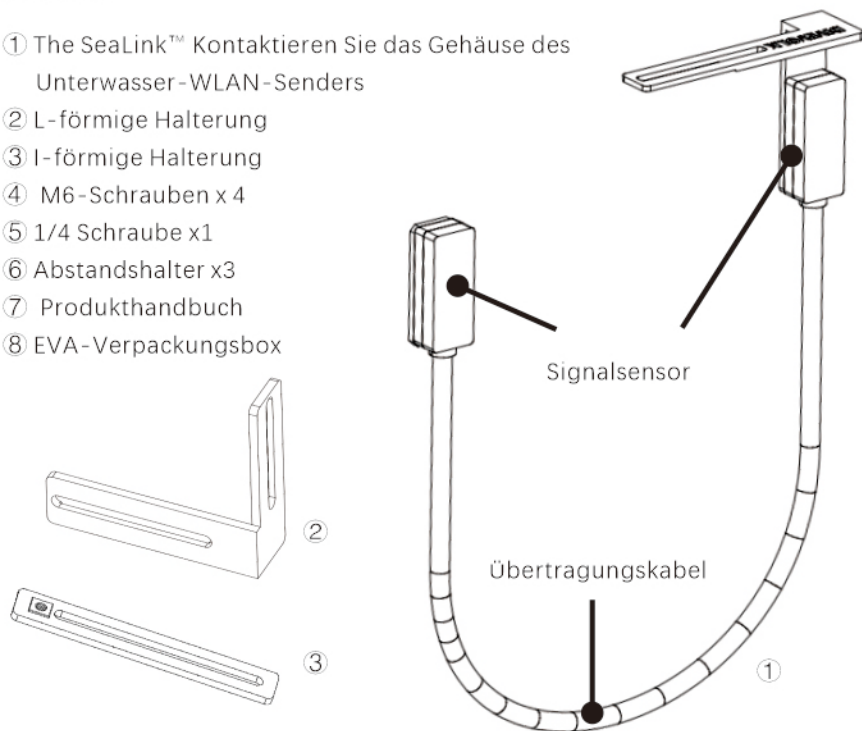
Dieses Produkt ist geeignet, das WLAN-Signal der Kamera unter Wasser zum Mobiltelefon zu leiten, damit eine WLAN-Verbindung zwischen Kamera und Mobiltelefon hergestellt werden kann. Der Benutzer kann mit der Kamera und dem Mobiltelefon interagieren, nachdem die Verbindung hergestellt wurde, das Mobiltelefon verwenden, um den Betrieb der Kamera zu steuern, oder den Bildschirm des Mobiltelefons als Monitor der Kamera verwenden.

• Produktparameter

Produktmodell	AW-11
Signalfrequenzband	2.4G/5G/5.8G
Signalverstärkung	6dbi
Wasserdichte Tiefe	80 M
Kabellänge	30cm

• Packliste

- ① The SeaLink™ Kontaktieren Sie das Gehäuse des Unterwasser-WLAN-Senders
- ② L-förmige Halterung
- ③ I-förmige Halterung
- ④ M6-Schrauben x 4
- ⑤ 1/4 Schraube x1
- ⑥ Abstandshalter x3
- ⑦ Produkthandbuch
- ⑧ EVA-Verpackungsbox

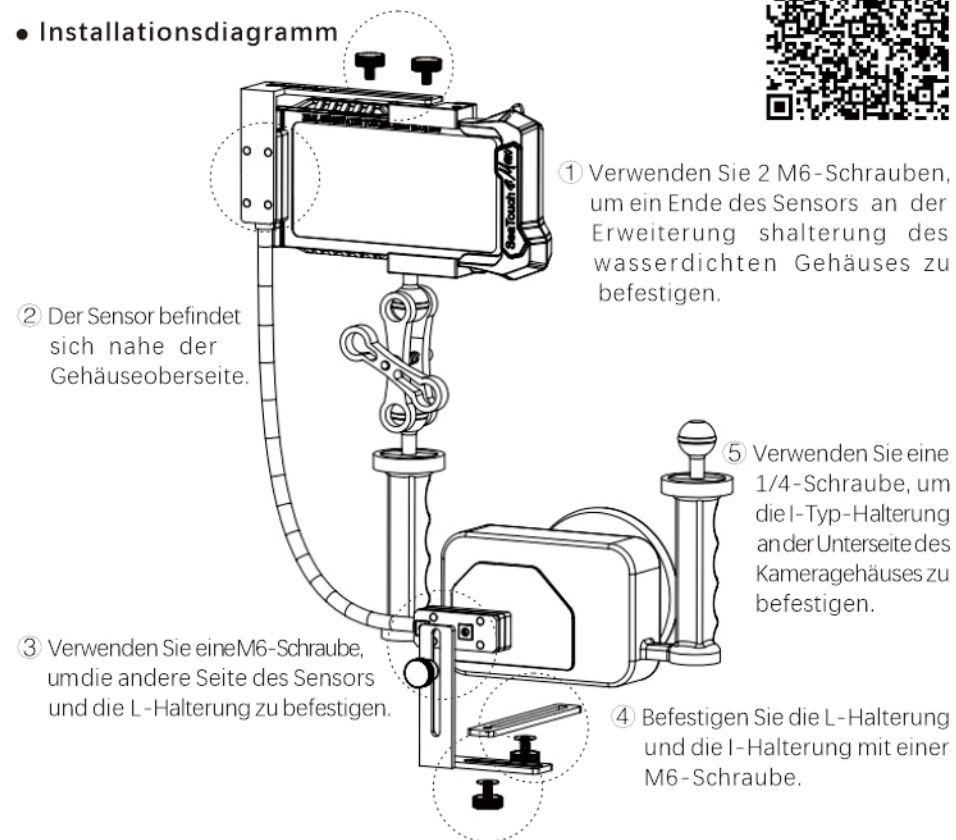


• Gebrauchsanweisung

- ① Das Aluminiumlegierungsmaterial des wasserdichten Kameragehäuses isoliert das Signal. Wenn Sie es auf einer Seite des wasserdichten Kameragehäuses installieren, platzieren Sie den Sensor bitte im transparenten Bereich des Fensters des wasserdichten Gehäuses, um eine normale Signalübertragung zu gewährleisten.
- ② Biegen Sie das Kabel nicht übermäßig, da sonst die Kabelstruktur beschädigt oder die Wasserdichtigkeit beeinträchtigt wird.
- ③ Die Installation des SeaLink™ Kontakt-Unterwasser-WLAN-Senders erfordert eine zusätzliche wasserdichte Erweiterungshalterung.
- ④ Bei der drahtlosen Signalübertragung über Wi-Fi kommt es zu einer leichten Verzögerung oder zum Einfrieren, und der Übertragungsstatus variiert je nach Leistung der verschiedenen Kameras.
- ⑤ Es wird empfohlen, das Pairing und die Verbindung des Mobiltelefons und der Kamera an Land abzuschließen, bevor Sie ins Wasser gehen, um die Reise nicht zu verzögern.
- ⑥ Um dieses Produkt besser zu nutzen, sehen Sie sich bitte vor der weiteren Verwendung das Betriebsvideo an:



• Installationsdiagramm



• Garantiekarte

Beschränkte Garantie und Haftungsfreistellung

Diese beschränkte Garantie gilt nur für Teile und Geräte von **DIVEVOLK** und nicht für Transport-/Versicherungskosten. Unter einem der unten aufgeführten Umstände können Kunden die Garantie nicht kostenlos in Anspruch nehmen, und das **DIVEVOLK**-Kundendienstzentrum kann eine angemessene Reparaturgebühr berechnen.

- ① Künstliche Schäden.
- ② Nach Ablauf der Garantiezeit.
- ③ Nichtbeachtung der Produktanweisungen, der vorbeugenden Wartung und der Hinweise.
- ④ Änderungen oder Reparaturen am Produkt, die nicht von **DIVEVOLK** durchgeführt wurden.
- ⑤ Verwendung von Zubehör, Teilen oder Komponenten, die nicht von **DIVEVOLK** geliefert wurden.
- ⑥ Transport- oder Installationsschäden. Wenn Ihr Produkt während des Transports beschädigt wurde, müssen Sie eine Reklamation direkt beim Versandunternehmen einreichen.

Benutzerinformationen

Benutzername _____ Kontakt Nr. _____ E-Mail _____
Anschrift _____ Postleitzahl _____

Verkäufer-Informationen

Name des Verkäufers _____ Kontakt Nr. _____
Anschrift _____ Postleitzahl _____
Rechnungsnummer _____ Einkaufszeit _____

Hersteller Informationen

Divevolk Intelligence Tech Co., Ltd
Geschäftsadresse: Zimmer 105, Nr 6, Baohua Weg, Hengqin Neu Gebiet, Zhuhai,
Guangdong Provinze
Telefonnummer: +86 760 8689 3956
Email Adresse: divevolk@divevolk.com
Website: www.divevolk.com / www.divevolkdiving.com

ENTSCHÄDIGUNGEN

Copyright © DIVEVOLK Intelligence Tech Co., Ltd. 2022

Alle Rechte vorbehalten.

Dieses Dokument dient nur als Referenz. Nichts in diesem Handbuch stellt eine ausdrückliche oder stillschweigende Gewährleistung dar. Alle Fotos dienen nur als Referenz (einschließlich, aber nicht beschränkt auf Farbe, Form und Bildschirmanzeige). Waren in Form von Sachleistungen haben Vorrang.

• SeaLink™ transmisor WI-FI Submarino

Este producto es adecuado para conducir la señal Wi-Fi de la cámara al teléfono móvil bajo el agua, de modo que se pueda establecer una conexión Wi-Fi entre la cámara y el teléfono móvil. El usuario puede interactuar con la cámara y el teléfono móvil después de establecer la conexión, usar el teléfono móvil para controlar el funcionamiento de la cámara o usar la pantalla del teléfono móvil como monitor de la cámara.

• Parámetros del producto

Modelo de producto	AW-11
Banda de frecuencia de señal	2.4G/5G/5.8G
Ganancia de señal	6dbi
Profundidad impermeable	80 M
Longitud del cable	30cm

• Lista de paquete

- ① The SeaLink™ El cuerpo principal del transmisor WI-FI submarino de contacto
- ② Soporte en forma de L
- ③ Soporte en forma de I
- ④ Tornillos M6 x 4
- ⑤ 1/4 tornillo x1
- ⑥ Anillos de plástico x3
- ⑦ Manual del producto
- ⑧ Caja de embalaje de EVA

